



spm

stowarzyszenie
polskich
muzyków
kameralistów

rejestracja na webinary
w systemie **Crowdcast**

instrukcja

Po pierwsze, aby wejść na spotkanie online, potrzebny będzie link. Odnajdujemy go i klikamy - link powinien wyglądać następująco: <https://www.crowdcast.io/e/s3r50908> (**powyższy link nie prowadzi na spotkanie, jest próbny!** - właściwe adresy otrzymają Państwo od organizatora)

Po drugie, potrzebować będziemy hasła. Hasło wpisujemy w polu **"Enter password"**

MAR
31
03:00pm

tutorial przed konferencją :)

By SPMK · Unlisted

0 3 47 59
DAYS HRS MIN SEC

Enter password


Your name and email will be shared with the host.

Already joined? Sign back in

HOSTED BY

 SPMK

Follow



Po trzecie, po kliknięciu w okienko i wpisaniu hasła zatwierdzamy wciśnięciem klawisza **enter**. Często popełnianym błędem jest kliknięcie zielonego **"Follow"** - przycisk ten zachęca do obserwowania organizatora w mediach społecznościowych. Zachęcamy, ale nie służy on wejściu na spotkanie!

0 3 46 0
DAYS Password for event SEC

biblioteka

Your name and email will be shared with the host.

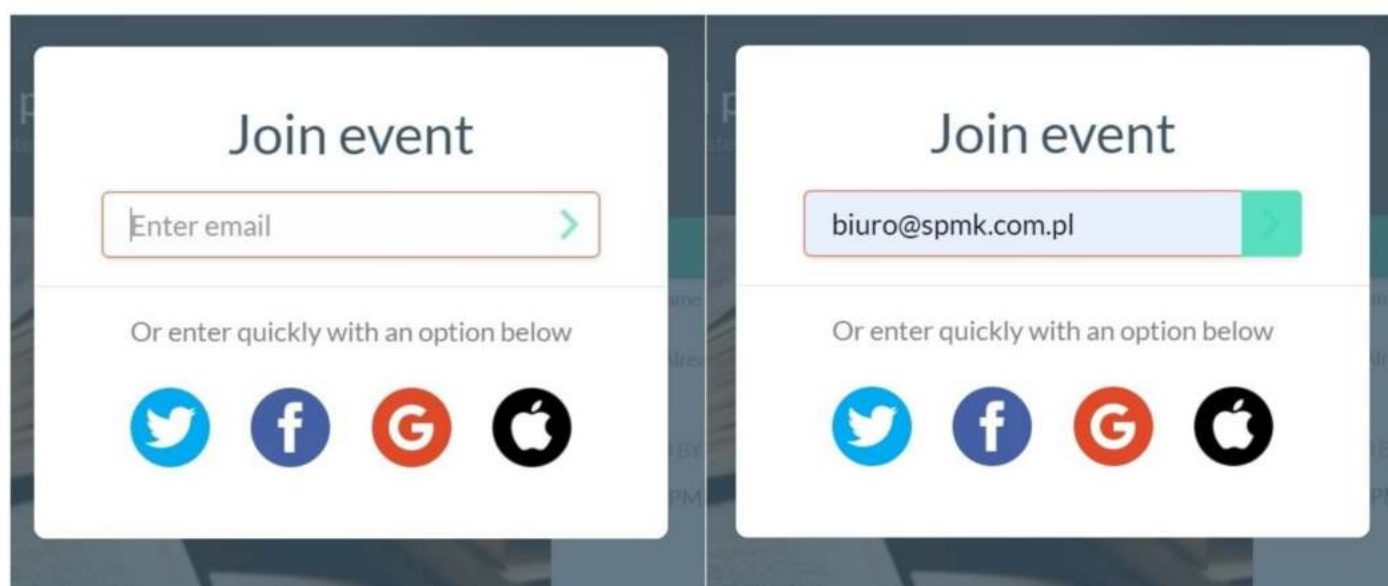
Already joined? Sign back in

HOSTED BY

 SPMK

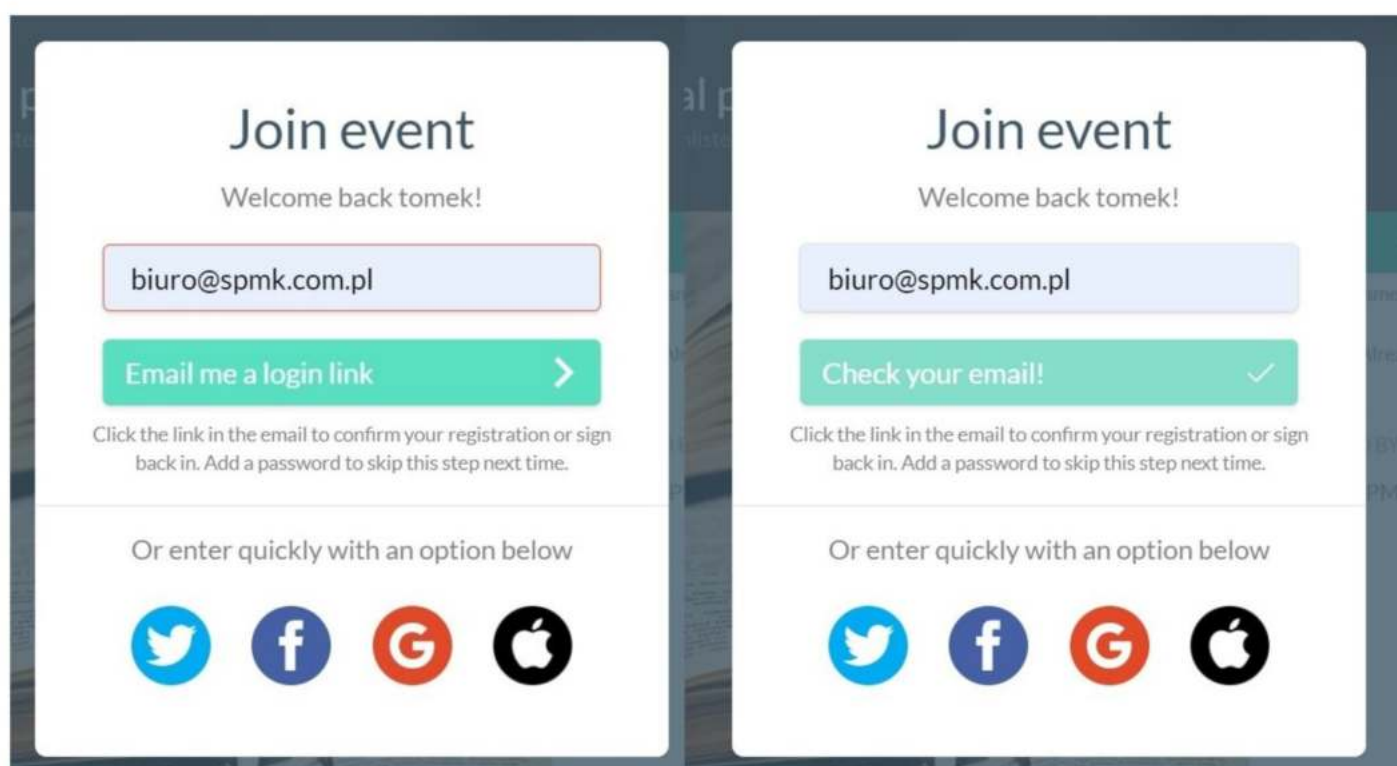
~~Follow~~

Po czwarte, jeśli poprawnie wprowadziliśmy hasło, system poprosi nas o wprowadzenie adresu **e-mailowego** (po lewej). Wpisany adres zatwierdzamy enterem lub zieloną strzałką (po prawej)



Po zatwierdzeniu adresu do korespondencji, **po piąte**, zobaczymy zielone okienko "**Email me a login link**" - klikamy w nie, aby system przesłał na naszą skrzynkę link potwierdzający rejestrację. Zmiana komunikatu przycisku na "**Check your email!**" oznacza, że wiadomość została wysłana i trzeba ją odszukać, najlepiej jak najprędzej! :)

Jeśli nie widzą Państwo wiadomości, warto sprawdzić **skrzynkę SPAM-u**.



I agree to the **Terms of Service** and **Privacy Policy**.
I agree to share my name and email with the host.

Join event



UWAGA, jeśli po wpisaniu adresu zobaczą Państwo komunikat "I agree to the Terms...", proszę się zgodzić, tzn. zaznaczyć kwadratowe okienko po lewej stronie.

Wyrażają Państwo tym samym zgodę na dzielenie swego adresu mailowego z organizatorem spotkania

Jesteśmy już prawie u celu: szukamy w skrzynce wiadomości zatytułowanej "**Complete your registration for SPMK's crowdcast**"!

Po szóste, wiadomość wyglądać będzie tak, jak ta poniżej. Jeśli nigdy wcześniej nie rejestrowaliście się Państwo w systemie, w komunikacie nie odnajdziecie swojego imienia - wpiszeć go w następnym etapie

mailto: support@crowdcast.io@crowdcast.io
Do: biuro@spmk.com.pl
Data: Dzisiaj 11:31

Hey tomek,

Please click the link below to complete your registration for SPMK's crowdcast. If you do not confirm registration, you will not be registered for the event.

Complete My Registration →

Once registered, you can use this same link to access the event at any time. Please do not share this email as it contains your private link to join the event.

Button not working? Copy and paste this URL:
<https://www.crowdcast.io/m?i=721686a811c49454968cc418b4f39ce3fad48528cef296e15a9021fa8ac3ab07d0c00286aeba7ca3e584ba402a74e5f960a8bc8f088fc66eb3970793a63efe36>

W mailu klikamy w zaznaczone powyżej, czerwone okienko. Przenosimy się ponownie do etapu hasła, które podajemy dokładnie tak, jak poprzednio. Nareszcie dotarliśmy do końca - **po siódme**, czas wprowadzić nasze imię (zatwierdzić zielonym "**Register**") oraz kliknąć "**Save my spot**"...

Gratulujemy! Rejestracja dobiegła końca, a miejsce dla Państwa zostało zarezerwowane! :)

You're almost in!

Name (required)

tomek

Register

0 3 20 11
DAYS HRS MIN SEC

Save my spot!

Your name and email will be shared with the host.

Hi! Not you? Sign out

HOSTED BY

SPMK

Follow



Dziękujemy za lekturę i mamy nadzieję, że okaże się pomocna!
O czym jeszcze warto pamiętać?

Teraz możemy skorzystać z wewnętrznego szkolenia instruktorskiego - jeśli sobie tego życzymy, klikamy czerwone **"Show me the tour"**

Jeśli wyjdą Państwo ze spotkania, furtką do powrotu zawsze będzie zielony przycisk **"Return to event"**

Jeśli system będzie prosił o hasło - podajmy mu je znów! :)

Po ukończeniu rejestracji otrzymają Państwo wiadomość potwierdzającą jej pełne ukończenie. Można wprost z niej, poprzez kliknięcie okienka **"Visit Event"** przenieść się do spotkania. System prześle Państwu również przypomnienie o zbliżającym się spotkaniu kilkanaście minut przed "wejściem" na żywo :)

👋 Hey tomek,

Thanks for registering for "tutorial przed konferencją :)".

The event starts in 3 hours. Click "Add to Calendar" below, to save the date.

You'll also receive a reminder email with a link to join 10 minutes before the event goes live. See you there!



For help learning to register, join, or engage in Crowdcaster events, check out our [Attendee Quick Reference Guide](#).

Didn't mean to register for this event? Navigate to the [event page](#) > Click on options (top right) > Un-register from event